

Sammanfattning av

ENERGIDEKLARATION

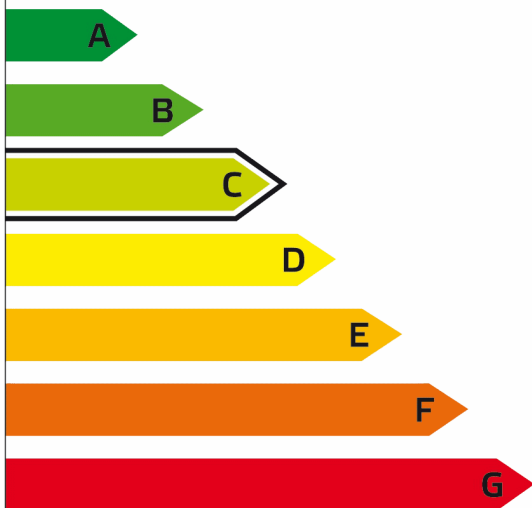
Svärmarevägen 13, 194 53 Upplands Väsby

Upplands Väsby kommun

Nybyggnadsår: 1976

Energideklarations-ID: 1291506

ENERGIKLASSER



DENNA BYGGNADS
ENERGIKLASS

Energiprestanda, primärenergital:
90 kWh/m² och år

**Krav vid uppförande av
ny byggnad, primärenergital:**
Energiklass C, 90 kWh/m² och år

**Specifik energianvändning
(tidigare energiprestanda):**
50 kWh/m² och år

Uppvärmningssystem:
Markvärmepump (el) och
värmepump-luft/luft (el)

Radonmätning:
Utförd

Åtgärdsförslag:
Har lämnats

Energideklarationen är utförd av:
Carina Eliasson, 14 energy Eklund &
Eklund energideklarationer,
2022-05-13

Energideklarationen är giltig till:
2032-05-13

Energideklarationen i sin helhet
finns hos byggnadens ägare.

För mer information:
www.boverket.se

Sammanfattningen är upprättad enligt
Boverkets föreskrifter och allmänna råd
(2007:4) om energideklaration för byggnader.

Byggnaden - Identifikation

| | | | | |
|--|--------------------------|--|---|---|
| Län Stockholm | Kommun Upplands Väsby | OBS! Småhus i bostadsrätt ska deklarerars av bostadsrättsföreningen. <input checked="" type="checkbox"/> Egna hem (privatägda småhus) | | |
| Fastighetsbeteckning (anges utan kommunnamn) Sanda 1:55 | | Egen beteckning Svärmarevägen 13 | | |
| Husnummer 1 | Prefix byggnadsid 1 | Byggnadsid 470104 | Orsak till avvikelse Adressuppgifter är fel/saknas <input type="radio"/> | |
| Adress Svärmarevägen 13 | | Postnummer 19453 | Postort Upplands Väsby | Huvudadress <input checked="" type="radio"/> |

Byggnaden - Egenskaper

| | | | |
|---|--|---|--|
| Typkod 220 - Småhusenhet, bebyggd | | Byggnadskategori En- och tvåbostadshus | |
| Byggnadens komplexitet <input checked="" type="radio"/> Enkel <input type="radio"/> Komplex | | Byggnadstyp Friliggande | |
| | | Nybyggnadsår 1976 | |
| Atemp mätt värde (exkl. Avarmgarage) 250 m ² | | Verksamhet Fördela enligt nedan: | |
| Finns installerad eleffekt >10 W/m ² för uppvärmning och varmvattenproduktion <input checked="" type="radio"/> Ja <input type="radio"/> Nej | | Bostäder (inkl. biarea, t.ex. trapphus och uppvärmd källare) <input type="text" value="100"/> | |
| Är byggnaden skyddad som byggnadsminne eller är byggnaden en sådan särskilt värdefull byggnad som avses i 8 kap 13 § PBL? <input checked="" type="radio"/> Nej <input type="radio"/> Ja, enligt 3 kap KML <input type="radio"/> Ja, enligt SBM-förordningen <input type="radio"/> Ja, är utpekad i detaljplan eller områdesbestämmelser <input type="radio"/> Ja, är utpekad i annan typ av dokument <input type="radio"/> Ja, egen bedömning | | Övrig verksamhet - ange vad <input type="text"/> | |
| | | Summa <input type="text" value="100"/> | |

Energianvändning

| Mätperiod Vilken 12-månadersperiod avser energiuppgifterna? (ange första månaden i formatet ÅÅMM) | | Beräknad energianvändning Beräknad energianvändning vid normalt brukande och ett normalår anges för byggnader där det inte går att få fram uppgifter om den uppmätta energianvändningen. | | | | | | | | | | | | | | | | | | | | | | | | | | | | | | | | | | | | | | | | | | | | | | | | | | | | | | | | | | | | | | | | | |
|--|---|--|---|--|--|--|-------------|----------------|--|----------------|----------------------|----------------------|-----|------------------|----------------------|----------------------|-----|-----------------|----------------------|----------------------|-----|---------|----------------------|----------------------|-----|----------------------------|----------------------|----------------------|-----|----------------------|----------------------|----------------------|-----|----------------------|----------------------|----------------------|-----|-------------------------|----------------------|----------------------|-----|--------------------|----------------------|----------------------|-----|-------------------------|-----------------------------------|----------------------|-----|------------------------------|----------------------|----------------------|-----|-------------------------------|-----------------------------------|----------------------|-----|---------------------------------|----------------------|----------------------|-----|--------------------------|----------------------|-----------------------------------|-----|---|--|
| 2103 - 2202 | | <input type="checkbox"/> | | | | | | | | | | | | | | | | | | | | | | | | | | | | | | | | | | | | | | | | | | | | | | | | | | | | | | | | | | | | | | | | | |
| Hur mycket energi har använts för värme och varmvatten angiven mätperiod? Värdena ska vara korrigerade för normalt bruk. (BFS 2016:12) Angivna värden ska inte vara normalårskorrigerade. | | Övrig el som ingår i energiprestanda | | | | | | | | | | | | | | | | | | | | | | | | | | | | | | | | | | | | | | | | | | | | | | | | | | | | | | | | | | | | | | | | | |
| <table border="0" style="width: 100%;"> <thead> <tr> <th></th> <th colspan="2" style="text-align: center;">Energi för</th> <th></th> </tr> <tr> <th></th> <th style="text-align: center;">uppvärmning</th> <th style="text-align: center;">tappvarmvatten</th> <th></th> </tr> </thead> <tbody> <tr> <td>Fjärrvärme (1)</td> <td><input type="text"/></td> <td><input type="text"/></td> <td>kWh</td> </tr> <tr> <td>Olja, fossil (2)</td> <td><input type="text"/></td> <td><input type="text"/></td> <td>kWh</td> </tr> <tr> <td>Gas, fossil (3)</td> <td><input type="text"/></td> <td><input type="text"/></td> <td>kWh</td> </tr> <tr> <td>Ved (4)</td> <td><input type="text"/></td> <td><input type="text"/></td> <td>kWh</td> </tr> <tr> <td>Flis/pellets/briketter (5)</td> <td><input type="text"/></td> <td><input type="text"/></td> <td>kWh</td> </tr> <tr> <td>Övrigt bibränsle (6)</td> <td><input type="text"/></td> <td><input type="text"/></td> <td>kWh</td> </tr> <tr> <td>El (vattenburen) (7)</td> <td><input type="text"/></td> <td><input type="text"/></td> <td>kWh</td> </tr> <tr> <td>El (direktverkande) (8)</td> <td><input type="text"/></td> <td><input type="text"/></td> <td>kWh</td> </tr> <tr> <td>El (luftburen) (9)</td> <td><input type="text"/></td> <td><input type="text"/></td> <td>kWh</td> </tr> <tr> <td>Markvärmepump (el) (10)</td> <td><input type="text" value="6942"/></td> <td><input type="text"/></td> <td>kWh</td> </tr> <tr> <td>Värmepump-frånluft (el) (11)</td> <td><input type="text"/></td> <td><input type="text"/></td> <td>kWh</td> </tr> <tr> <td>Värmepump-luft/luft (el) (12)</td> <td><input type="text" value="1735"/></td> <td><input type="text"/></td> <td>kWh</td> </tr> <tr> <td>Värmepump-luft/vatten (el) (13)</td> <td><input type="text"/></td> <td><input type="text"/></td> <td>kWh</td> </tr> <tr> <td>Tappvarmvatten (el) (14)</td> <td><input type="text"/></td> <td><input type="text" value="2000"/></td> <td>kWh</td> </tr> </tbody> </table> | | | Energi för | | | | uppvärmning | tappvarmvatten | | Fjärrvärme (1) | <input type="text"/> | <input type="text"/> | kWh | Olja, fossil (2) | <input type="text"/> | <input type="text"/> | kWh | Gas, fossil (3) | <input type="text"/> | <input type="text"/> | kWh | Ved (4) | <input type="text"/> | <input type="text"/> | kWh | Flis/pellets/briketter (5) | <input type="text"/> | <input type="text"/> | kWh | Övrigt bibränsle (6) | <input type="text"/> | <input type="text"/> | kWh | El (vattenburen) (7) | <input type="text"/> | <input type="text"/> | kWh | El (direktverkande) (8) | <input type="text"/> | <input type="text"/> | kWh | El (luftburen) (9) | <input type="text"/> | <input type="text"/> | kWh | Markvärmepump (el) (10) | <input type="text" value="6942"/> | <input type="text"/> | kWh | Värmepump-frånluft (el) (11) | <input type="text"/> | <input type="text"/> | kWh | Värmepump-luft/luft (el) (12) | <input type="text" value="1735"/> | <input type="text"/> | kWh | Värmepump-luft/vatten (el) (13) | <input type="text"/> | <input type="text"/> | kWh | Tappvarmvatten (el) (14) | <input type="text"/> | <input type="text" value="2000"/> | kWh | Fjärrkyla (15) <input type="text"/> kWh El för komfortkyla (16) <input type="text"/> kWh Fastighetsel ¹ (17) <input type="text" value="1533"/> kWh | |
| | Energi för | | | | | | | | | | | | | | | | | | | | | | | | | | | | | | | | | | | | | | | | | | | | | | | | | | | | | | | | | | | | | | | | | | |
| | uppvärmning | tappvarmvatten | | | | | | | | | | | | | | | | | | | | | | | | | | | | | | | | | | | | | | | | | | | | | | | | | | | | | | | | | | | | | | | | | |
| Fjärrvärme (1) | <input type="text"/> | <input type="text"/> | kWh | | | | | | | | | | | | | | | | | | | | | | | | | | | | | | | | | | | | | | | | | | | | | | | | | | | | | | | | | | | | | | | | |
| Olja, fossil (2) | <input type="text"/> | <input type="text"/> | kWh | | | | | | | | | | | | | | | | | | | | | | | | | | | | | | | | | | | | | | | | | | | | | | | | | | | | | | | | | | | | | | | | |
| Gas, fossil (3) | <input type="text"/> | <input type="text"/> | kWh | | | | | | | | | | | | | | | | | | | | | | | | | | | | | | | | | | | | | | | | | | | | | | | | | | | | | | | | | | | | | | | | |
| Ved (4) | <input type="text"/> | <input type="text"/> | kWh | | | | | | | | | | | | | | | | | | | | | | | | | | | | | | | | | | | | | | | | | | | | | | | | | | | | | | | | | | | | | | | | |
| Flis/pellets/briketter (5) | <input type="text"/> | <input type="text"/> | kWh | | | | | | | | | | | | | | | | | | | | | | | | | | | | | | | | | | | | | | | | | | | | | | | | | | | | | | | | | | | | | | | | |
| Övrigt bibränsle (6) | <input type="text"/> | <input type="text"/> | kWh | | | | | | | | | | | | | | | | | | | | | | | | | | | | | | | | | | | | | | | | | | | | | | | | | | | | | | | | | | | | | | | | |
| El (vattenburen) (7) | <input type="text"/> | <input type="text"/> | kWh | | | | | | | | | | | | | | | | | | | | | | | | | | | | | | | | | | | | | | | | | | | | | | | | | | | | | | | | | | | | | | | | |
| El (direktverkande) (8) | <input type="text"/> | <input type="text"/> | kWh | | | | | | | | | | | | | | | | | | | | | | | | | | | | | | | | | | | | | | | | | | | | | | | | | | | | | | | | | | | | | | | | |
| El (luftburen) (9) | <input type="text"/> | <input type="text"/> | kWh | | | | | | | | | | | | | | | | | | | | | | | | | | | | | | | | | | | | | | | | | | | | | | | | | | | | | | | | | | | | | | | | |
| Markvärmepump (el) (10) | <input type="text" value="6942"/> | <input type="text"/> | kWh | | | | | | | | | | | | | | | | | | | | | | | | | | | | | | | | | | | | | | | | | | | | | | | | | | | | | | | | | | | | | | | | |
| Värmepump-frånluft (el) (11) | <input type="text"/> | <input type="text"/> | kWh | | | | | | | | | | | | | | | | | | | | | | | | | | | | | | | | | | | | | | | | | | | | | | | | | | | | | | | | | | | | | | | | |
| Värmepump-luft/luft (el) (12) | <input type="text" value="1735"/> | <input type="text"/> | kWh | | | | | | | | | | | | | | | | | | | | | | | | | | | | | | | | | | | | | | | | | | | | | | | | | | | | | | | | | | | | | | | | |
| Värmepump-luft/vatten (el) (13) | <input type="text"/> | <input type="text"/> | kWh | | | | | | | | | | | | | | | | | | | | | | | | | | | | | | | | | | | | | | | | | | | | | | | | | | | | | | | | | | | | | | | | |
| Tappvarmvatten (el) (14) | <input type="text"/> | <input type="text" value="2000"/> | kWh | | | | | | | | | | | | | | | | | | | | | | | | | | | | | | | | | | | | | | | | | | | | | | | | | | | | | | | | | | | | | | | | |
| | | Energi för uppvärmning, tappvarmvatten, komfortkyla och fastighetsel | | | | | | | | | | | | | | | | | | | | | | | | | | | | | | | | | | | | | | | | | | | | | | | | | | | | | | | | | | | | | | | | | |
| | | Summa ² (1-17) <input type="text" value="12210"/> kWh | | | | | | | | | | | | | | | | | | | | | | | | | | | | | | | | | | | | | | | | | | | | | | | | | | | | | | | | | | | | | | | | | |
| | | Övrig energi (ingår inte i energiprestanda) | | | | | | | | | | | | | | | | | | | | | | | | | | | | | | | | | | | | | | | | | | | | | | | | | | | | | | | | | | | | | | | | | |
| | | Hushållsel ³ (18) <input type="text"/> kWh Verksamhetsel ⁴ (19) <input type="text"/> kWh | | | | | | | | | | | | | | | | | | | | | | | | | | | | | | | | | | | | | | | | | | | | | | | | | | | | | | | | | | | | | | | | | |
| | | Finns solvärme? | | | | | | | | | | | | | | | | | | | | | | | | | | | | | | | | | | | | | | | | | | | | | | | | | | | | | | | | | | | | | | | | | |
| | | Ange solfångararea <input type="text"/> m ² | Beräknad energiproduktion <input type="text"/> kWh/år | | | | | | | | | | | | | | | | | | | | | | | | | | | | | | | | | | | | | | | | | | | | | | | | | | | | | | | | | | | | | | | | |
| | | <input type="radio"/> Ja <input checked="" type="radio"/> Nej | | | | | | | | | | | | | | | | | | | | | | | | | | | | | | | | | | | | | | | | | | | | | | | | | | | | | | | | | | | | | | | | | |
| | | Finns solcellsystem? | | | | | | | | | | | | | | | | | | | | | | | | | | | | | | | | | | | | | | | | | | | | | | | | | | | | | | | | | | | | | | | | | |
| | | Ange solcellsarea <input type="text"/> m ² | Beräknad elproduktion <input type="text"/> kWh/år | | | | | | | | | | | | | | | | | | | | | | | | | | | | | | | | | | | | | | | | | | | | | | | | | | | | | | | | | | | | | | | | |
| | | <input type="radio"/> Ja <input checked="" type="radio"/> Nej | | | | | | | | | | | | | | | | | | | | | | | | | | | | | | | | | | | | | | | | | | | | | | | | | | | | | | | | | | | | | | | | | |
| | | Byggnadens energianvändning ⁵ (Normalårskorrigerat värde (Energi-index)) | | | | | | | | | | | | | | | | | | | | | | | | | | | | | | | | | | | | | | | | | | | | | | | | | | | | | | | | | | | | | | | | | |
| | | <input type="text" value="12436"/> kWh/år | | | | | | | | | | | | | | | | | | | | | | | | | | | | | | | | | | | | | | | | | | | | | | | | | | | | | | | | | | | | | | | | | |
| Ort (Energi-Index) | | Byggnadens primärenergianvändning ⁶ | | | | | | | | | | | | | | | | | | | | | | | | | | | | | | | | | | | | | | | | | | | | | | | | | | | | | | | | | | | | | | | | | |
| <input type="text" value="Märsta"/> | | <input type="text" value="22385"/> kWh/år | | | | | | | | | | | | | | | | | | | | | | | | | | | | | | | | | | | | | | | | | | | | | | | | | | | | | | | | | | | | | | | | | |
| Energiprestanda (primärenergital) | Referensvärde 1 (enligt nybyggnadskrav) | Referensvärde 2 (liknande byggnader) | Referensvärde 3 (nybyggnadskrav för denna byggnad) | | | | | | | | | | | | | | | | | | | | | | | | | | | | | | | | | | | | | | | | | | | | | | | | | | | | | | | | | | | | | | | | |
| <input type="text" value="90"/> kWh/m ² , år | <input type="text" value="90"/> kWh/m ² , år | <input type="text" value="140"/> kWh/m ² , år | <input type="text"/> kWh/m ² , år | | | | | | | | | | | | | | | | | | | | | | | | | | | | | | | | | | | | | | | | | | | | | | | | | | | | | | | | | | | | | | | | |

¹ Den el som ingår i fastighetsenergin.

² Den energimängd som levereras till byggnaden vid normalt brukande.

³ Den el som ingår i hushållsenergin.

⁴ Den el som ingår i verksamhetsenergin.

⁵ Enligt definition i Boverkets byggregler (2011:6) - föreskrifter och allmänna råd.

⁶ Underlag för energiprestanda.

Uppgifter om ventilationskontroll

| | | | |
|--|---------------------------------------|--------------------------------------|--|
| Finns det krav på återkommande ventilationskontroll i byggnaden? | <input type="radio"/> Ja | <input checked="" type="radio"/> Nej | |
| Typ av ventilationssystem | <input type="checkbox"/> FTX | <input type="checkbox"/> FT | <input type="checkbox"/> F med återvinning |
| | <input checked="" type="checkbox"/> F | <input type="checkbox"/> Självdrag | |

Inspektion av uppvärmningssystem

| | | |
|---|--------------------------|--------------------------------------|
| Finns det ett uppvärmningssystem eller kombinerat rumsuppvärmnings- och ventilationssystem med en nominell effekt på rumsuppvärmning på över 70 kW? | <input type="radio"/> Ja | <input checked="" type="radio"/> Nej |
| Bedömningsgrund för fastställande av nominell effekt | Övrigt | |

Inspektion av luftkonditioneringsystem

| | | |
|---|--------------------------|--------------------------------------|
| Finns det ett luftkonditioneringsystem eller kombinerat luftkonditionerings- och ventilationssystem med en nominell effekt på över 70 kW? | <input type="radio"/> Ja | <input checked="" type="radio"/> Nej |
| Bedömningsgrund för fastställande av nominell effekt | Övrigt | |

Uppgifter om radon

| | | |
|-----------------------|-------------------------------------|---------------------------|
| Är radonhalten mätt? | <input checked="" type="radio"/> Ja | <input type="radio"/> Nej |
| Radonhalt | Typ av mätning ⁸ | Datum för radonmätning |
| 420 Bq/m ³ | Långtidsmätning enligt SSM | 2015-10-19 |

⁸ Korttidsmätning har inte samma noggrannhet som en långtidsmätning. Korttidsmätningen kan inte heller ligga till grund för att söka radonbidrag eller andra myndighetsbeslut.

Utförda energieffektiviseringsåtgärder sedan föregående energideklaration

Rekommendationer om kostnadseffektiva åtgärder

Åtgärdsförslag (Dekl.id: 1291506)

| Styr- och reglerteknik | Installationsteknik | Byggnadsteknik |
|--|---|--|
| <p>Värme</p> <p><input type="checkbox"/> Nya radiatorventiler</p> <p><input type="checkbox"/> Injustering av värmesystem</p> <p><input type="checkbox"/> Tids-/behovsstyrning av värmesystem</p> <p><input type="checkbox"/> Rengöring och/eller luftning av värmesystem</p> <p><input type="checkbox"/> Maxbegränsning av innetemperatur</p> <p><input type="checkbox"/> Ny inomhusgivare</p> <p><input type="checkbox"/> Byte/installation av tryckstyrda pumpar</p> <p><input type="checkbox"/> Annan åtgärd</p> <p>Ventilation</p> <p><input type="checkbox"/> Injustering av ventilationssystem</p> <p><input type="checkbox"/> Tidsstyrning av ventilationssystem</p> <p><input type="checkbox"/> Behovsstyrning av ventilationssystem</p> <p><input type="checkbox"/> Byte/installation av varvvalsstyrda fläktar</p> <p><input type="checkbox"/> Annan åtgärd</p> <p>Belysning, kylning m.m.</p> <p><input type="checkbox"/> Tids-/behovsstyrning av belysning</p> <p><input type="checkbox"/> Tids-/behovsstyrning av kyla</p> <p><input type="checkbox"/> Annan åtgärd</p> | <p><input type="checkbox"/> Varmvattenbesparande åtgärder</p> <p><input type="checkbox"/> Energieffektiv belysning</p> <p><input type="checkbox"/> Isolering av rör och ventilationskanaler</p> <p><input type="checkbox"/> Byte/installation av värmepump</p> <p><input type="checkbox"/> Byte/installation av energieffektivare värmekälla</p> <p><input type="checkbox"/> Byte/komplettering av ventilationssystem</p> <p><input type="checkbox"/> Återvinning av ventilationsvärme</p> <p><input type="checkbox"/> Installation av solvärme</p> <p><input checked="" type="checkbox"/> Installation av solceller</p> <p><input type="checkbox"/> Annan åtgärd</p> | <p><input type="checkbox"/> Tilläggsisolering vindsbjälklag/tak</p> <p><input type="checkbox"/> Tilläggsisolering väggar</p> <p><input type="checkbox"/> Tilläggsisolering källare/mark</p> <p><input type="checkbox"/> Byte till energieffektiva fönster/fönsterdörrar</p> <p><input type="checkbox"/> Komplettering fönster/fönsterdörrar med innerruta</p> <p><input type="checkbox"/> Tätning fönster/fönsterdörrar/ytterdörrar</p> <p><input type="checkbox"/> Annan åtgärd</p> |
| Minskad energianvändning | Kostnad per sparad kWh | |
| 2996 kWh/år | 0,65 kr/kWh | |
| Beskrivning av åtgärden | | |
| Installation av 40m2 solceller. | | |

Övrigt

| | |
|--|---|
| Har byggnaden besiktigats på plats? | Vid nej, vilket undantag åberopas |
| <input checked="" type="radio"/> Ja <input type="radio"/> Nej | <div style="background-color: #cccccc; height: 20px; width: 100%;"></div> |
| Kommentar | |
| <div style="border: 1px solid #ccc; padding: 5px;">Avdrag har gjorts för pool.</div> | |

Uppgift om anställning hos uppdragsgivaren

| | |
|--|---|
| Är du anställd hos den som är skyldig att se till att det finns en energideklaration eller ett inspektionsprotokoll? | <input type="radio"/> Ja <input checked="" type="radio"/> Nej |
|--|---|

Expert

| | | |
|---|---------------------------------|-----------------|
| Förnamn | Efternamn | |
| Carina | Eliasson | |
| Datum för godkännande | E-postadress | |
| 2022-05-13 | carina.eliasson@eklundeklund.se | |
| Certifikatnummer | Certifieringsorgan | Behörighetsnivå |
| 8239 | Kiwa Swedcert | Normal |
| Företag | | |
| 14 energy Eklund & Eklund energideklarationer | | |

Byggnaden - Identifikation

| | | |
|------------------------------------|---|---------------------------|
| Län Stockholm | Kommun Upplands Väsby | Dekl.id 1291506 |
| Fastighetsbeteckning Sanda 1:55 | Energideklarationen upprättad 2022-05-13 | |
| Adress Svärmarevägen 13 | Postnummer 194 53 | Postort Upplands Väsby |

Endast huvudadressen från energideklarationen visas.

Information om byggnadens energiprestanda och verifiering av energikrav

Vid vissa tillfällen kan det vara viktigt att ha information om byggnadens energiprestanda enligt tidigare gällande regler, exempelvis om energideklarationen används för verifiering i ett bygglovsärende. Byggnadens energiprestanda och energiklass följer kraven i Boverkets byggregler (2011:6) – föreskrifter och allmänna råd (BBR). Hur energiprestanda har beräknats och uttryckts i BBR har ändrats vid några tillfällen. Därför kan information i energideklarationer vara olika över tid. I denna bilaga finns en översikt över byggnadens energiprestanda beräknat enligt olika versioner av BBR.

Det är primärenergitalet och energiklassen i energideklarationens sammanfattning som är den gällande energiprestandan för byggnaden.

Byggnadens energiprestanda

I tabellen finns byggnadens energiprestanda enligt olika versioner av BBR.

| Boverkets byggregler | Energiprestanda |
|---|------------------------------|
| Specifik energianvändning enligt BBR 24 ¹ och tidigare | 50 kWh/m ² och år |
| Primärenergital enligt BBR 25 ² | 82 kWh/m ² och år |
| Primärenergital enligt BBR 29 ³ | 90 kWh/m ² och år |

Varför skiljer sig energiprestandan åt?

Du hittar mer information om byggnadens energiprestanda på Boverkets webbplats. Besök webbsida:
www.boverket.se/energi eller skanna QR-koden.



¹ BFS 2016:13

² BFS 2017:5

³ BFS 2020:4

Lägre ränta med **Grönt Bolån!**



Energiklass A?

Kraven för att hamna i energiklass A är stenhårda. Behöver ni hjälp med att reda ut vad som krävs, eller tips på hur man kan få sitt hus ännu mer energieffektivt. Hör av er till oss!

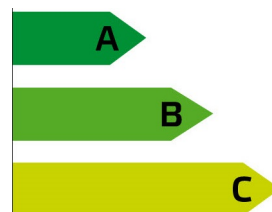
Ingen Energiklass?

Energideklarationer utförda innan 1 januari 2014 saknar energiklass och kan inte användas vid ansökan om grönt bolån. I de flesta fall är det dock lönsamt att utföra en ny energideklaration för att sänka sina räntor.

Förmånligt lån för dig med ett klimatsmart boende

För att uppmuntra ett miljövänligare boende erbjuder idag flera av våra största banker för privatpersoner lägre bolåneränta vid en låg energiförbrukning. En låg energiförbrukning verifieras genom husets utförda energideklaration och vilken energiklass huset har.

Kraven för vilka hus som kan få ett grönt bolån ser lite olika ut beroende på vilken bank ni frågar, men det handlar framförallt om hus med energiklass A, B eller C. Rabatten på räntan rör sig vanligtvis mellan 0,05 till 0,1 procentenheter, med vissa undantag. Kontakta er bank och undersök vilka möjligheter ni har.



Bostadsrätter kan av vissa banker också bli beviljade grönt bolån. I dessa fall är det hela fastigheten där bostadsrätten är en del av som ska uppfylla bankens krav på energiklass. Större fastigheter som flerbostadshus ska enligt lag vara energideklarerade sedan många år tillbaka. Kolla med föreningen, och visar det sig att det inte finns någon energideklaration, eller att befintlig energideklaration är för gammal, kontakta oss så ska vi hjälpa till att ge er råd i ämnet eller utföra en ny energideklaration.

Gör dig och din plånbok en tjänst!

Ta kontakt med din bank för att få mer information om hur du kan nyttja din energideklaration och sänka dina lånekostnader.



Tips! Grönt bolån kan även beviljas om huset är:

- 🏡 Ett Svanenmärkt hus enligt det statliga bolaget Miljömärkning Sverige
- 🏡 En guld- eller silvercertifierad miljöbyggnad enligt Sweden Green Building Council
- 🏡 Ett certifierat passivhus



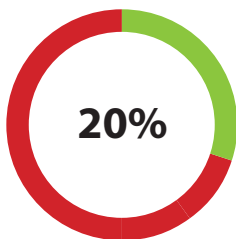
LÄS MER PÅ
WWW.EKLUNDEKLUND.SE

Investera i Solceller



Bli mindre beroende av köpt el!

**MINSKA
INVESTERINGSKOSTNADEN
GENOM SOLCELLSBIDRAG!**



Sök hos länsstyrelsen!

LÄS MER PÅ
WWW.EKLUNDEKLUND.SE

PRODUCERA DIN EGEN EL!

I Sverige lyser solen mer än vad man kan tro, på vissa platser lika bra som i Centraleuropa. Förutsättningarna för billig och miljövänlig energi i form av solceller är därför goda. Hur goda förutsättningarna är för just din byggnad beror på fastighetens placering dvs. takets area och lutning samt i vilket väderstreck det ligger.

Ett optimalt tak vetter mot söder, har mellan 40-47 graders lutning och skuggas inte av något. Men även tak som har andra lägen och lutningar kan ge tillräckligt med solenergi för lönsam kalkyl.

Elpriset förväntas med tiden att öka och vill man minska sitt beroende av köpt energi är solceller ett mycket bra val. Priset på solpaneler har sjunkit de senaste åren vilket gör att det nu är mer lönsamt än tidigare. Med minskad återbetalningstid och hög kvalitet på solcellspanelerna ger det mycket goda förutsättningar till en bra ekonomisk avkastning.

| Takyta | Antal paneler | Förväntad elproduktion i kWh |
|--------------------|---------------|------------------------------|
| 20 m ² | 12 | 4 000 |
| 40 m ² | 24 | 8 000 |
| 60 m ² | 36 | 12 000 |
| 100 m ² | 60 | 20 000 |

Förväntad pay-off ligger mellan 8 - 14 år beroende på systemets storlek och typ av anläggning.

BRA ATT VETA!

- ☀ Det finns möjlighet att söka skatteavdrag för privatpersoner upp till 15 % av kostnaden för arbete och material.

TIPS!

- ☀ Ta in offert från minst 2 leverantörer och fråga efter referenser.
- ☀ Besök gärna någon av deras befintliga kunder.
- ☀ Kontrollera leverantörens garantitider, produkt- och effektgaranti.



Underhållstips för Luftluftvärmepump!



Inomhusdel



Utomhusdel

EN VÄLSKÖTT VÄRMEPUMP GER MER VÄRME!

En värmepump som underhålls kontinuerligt ger en **högre effekt, större besparing och en betydligt längre livslängd**. Här ger vi 4 enkla tips som får uppvärmningskostnaden att bli så låg som möjligt.

- 🌿 **Gör rent filtret** enligt bruksanvisningen. Detta bör göras varannan vecka eller i varje fall minst en gång per månad. Med ett igensatt filter minskar värmepumpens effekt snabbt och din elförbrukning ökar.
- 🌿 **Låt innerdörrarna vara öppna** så att luften kan värma alla rum i byggnaden, speciellt när ni inte är hemma. Den varma luften från värmepumpen måste kunna komma in i rummen för att effekten skall bli bra.
- 🌿 **För att få en jämn temperatur** i alla rum, även de som ligger längst bort från luftvärmepump, ska de befintliga radiatorernas termostater sättas på 2 °C lägre än värmepumpens.
- 🌿 **Kontrollera utomhusdelen** om det har snöat eller regnat. Ta bort snö och is om inte värmepumpen själv klarar av det vid sina avfrostningar.

Skydda gärna utomhusdelen från nederbörd, ett enkelt värmepumpstak eller värmepumpsskydd är viktigt. Se till att vattnet från avfrostningarna har utrymme att rinna undan. Det kan ibland bli mycket vatten under utomhusdelen. Är det kallt ute och pumpen sitter nära marken måste man se till att det inte bildas is som når upp till utedelen. Detta kan orsaka allvarliga skador. Löv och smuts kan leta sig in i värmepumpen, avlägsna detta och håll värmepumpen ren. Skulle lamellerna blivit krokiga, kan du köpa en lamellkam för någon hundralapp via nätet och enkelt kamma ut dem själv

Låt ett proffs rengöra inomhusdelen ordentligt, gärna en gång varje eller vartannat år. Att själv göra rent inomhusdelen med olika rengöringsmedel är inte att rekommendera. Fel utförd rengöring kan skada värmepumpens känsliga delar.

LÄS MER PÅ
WWW.EKLUNDEKLUND.SE



Investera i

Luftvattenvärmepump eller Bergvärme!

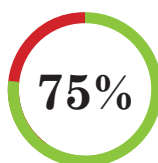


Med en luftvattenvärmepump kan du minska kostnaden för värme och varmvatten med ca. 60 %. Med Bergvärme ända upp till 75 %, jämför mot en elpanna.

MINSKA KOSTNADEN MED



Luftvattenvärmepump



Bergvärme

MINSKA UPPVÄRMNINGSKOSTNADEN MED UPP TILL 75%!

I byggnader med elpanna, oljepanna, gas etc och som har vattenburen uppvärmning kan man med fördel byta ut befintlig värmekälla till en luftvattenvärmepump eller en bergvärmepump. Med en luftvattenvärmepump kan du minska kostnaden för värme och varmvatten med ca. 60 %. Med bergvärme ända upp till 75 %.

En luftvattenvärmepump är perfekt för mindre till medelstora hus eller där man inte kan använda sig av bergvärme. En luftvattenvärmepump kostar ca. 70 000 kr beroende på vilken effekt som krävs. En normal installation ligger runt 30 000 kr.

Summa ca. 100 000 kronor

Att installera en luftvattenvärmepump till befintlig elpanna är ett vanligt tillvägagångsätt vid köp av värmepump. Vissa elpannor kan kompletteras med en ny utomhusdel och därmed behöver inte hela värmesystemet bytas ut. En utomhusdel med styrenhet kostar ca. 35 000 kr och installation ca. 20 000 kr.

Summa ca. 55 000 kronor

En bergvärmepump är perfekt för medelstora till större hus. Värmepumpen kostar ca. 85 000 kr beroende på vilken effekt som krävs. Borring, slang samt installation av värmepumpen ligger på 65 000 kr. Det kan även tillkomma en avgift för tillståndet att borra, hör efter med din kommun.

Summa ca. 150 000 kronor

TIPS!

Ta alltid in flera offerter och se till att offerten redovisar den minskade energiförbrukningen, dvs hur många kWh/år som den nya värmepumpen kommer att spara. Garantitiden är viktig att jämföra, det kan vara olika garantitider mellan kompressorn och värmepumpen.

I vissa utrymmen kan ett konvektorelement vara ett bra komplement. Konvektorelement är ett vattenburet fläktelement som kopplas till värmepumpen och som sprider värmen på ett bättre sätt än vanliga radiatorer. Konvektorelement passar bra att installera i källare eller andra utrymmen som kräver lite extra värme och där befintliga element inte räcker till.

LÄS MER PÅ
WWW.EKLUNDEKLUND.SE

